

Smart Carrier



1



2



3

Bauchtrage anlegen



4



5







6










7






8

-  Putting on the front carrier
-  Régler le porte-bébé ventral
-  Colocar el portabebés en el torso
-  Indossare in modalità „Marsupio“ (sul davanti)

-  Nošení na břicho
-  Montering af mavebæresele
-  Kenguru-babahordozó felhelyezése
-  Kantorepun pukeminen – kantaminen rinnalla

-  Buikdrager aanbrengen
-  Colocar o porta-bebés para barriga
-  Zakładanie nosidełka do noszenia z przodu (na brzuchu)

-  Priloženie nosidla na brucho
-  Надевание рюкзака для переноски малыша спереди
-  Bebeği önde taşıırken kangurunun takılması/giyilmesi

Bauchtrage ablegen







1










2






3

-  Taking off the front carrier
-  Défaire le porte-bébé ventral
-  Retirar el portabebés en el torso
-  Togliere SMART CARRIER in modalità „Marsupio“

-  Odložení nosítka z polohy na břicho
-  Montering af mavebæresele
-  Kenguru felhelyezése
-  Kantorepun riisuminen – kantaminen rinnalla

-  Buikdrager uittrekken
-  Remove o porta-bebés para barriga
-  Zdejmowanie nosidełka do noszenia z przodu (na brzuchu)

-  Odloženie nosidla na brucho
-  Снятие рюкзака для переноски малыша спереди
-  Bebeği önde taşıırken kangurunun çıkartılması

Smart Carrier



1



2



3



4

Rückertrage anlegen



5



6



7



8



9



10



11







12











13





14

-  Putting on the back carrier
-  Régler le porte-bébé dorsal
-  Colocar el portabebés en la espalda
-  Indossare in modalità „Zaino“ (sulla schiena)

-  Nošení na zádech
-  Montering af rygbaeresele
-  Hátrész felhelyezése
-  Kantorepun pukeminen – kantaminen selässä

-  Rugdrager aanbrengen
-  Aplicar o porta-bebés para costas
-  Zakładanie nosidełka do noszenia na plecach
-  Priloženie nosidla na chrbát

-  Надевание рюкзака для переноски малыша сзади
-  Bebeği sırtta taşıırken kangurunun takılması/giyilmesi

Rückertrage ablegen



5



6







7











8





9

-  Taking off the back carrier
-  Défaire le porte-bébé dorsal
-  Retirar el portabebés de la espalda
-  Togliere SMART CARRIER in modalità „Zaino“

-  Odložení nosítka z polohy na zádech
-  Aftagning af rygbaeresele
-  Hátrész levétele
-  Kantorepun riisuminen – kantaminen selässä

-  Rugdrager afnemen
-  Remover o porta-bebés para costas
-  Zdejmowanie nosidełka do noszenia na plecach
-  Odloženie nosidla z chrbta

-  Снятие рюкзака для переноски малыша сзади
-  Bebeği sırtta taşıırken kangurunun çıkartılması