



motorola



---

# Οδηγός Χρήσης

Ψηφιακή Συσσκευή Ηχητικής Παρακολούθησης Μωρού

Μοντέλα: MBP21, MBP21-2

*Τα χαρακτηριστικά και οι λειτουργίες που περιγράφονται σε αυτόν τον Οδηγό Χρήσης ενδέχεται να τροποποιηθούν χωρίς προειδοποίηση.*

# Καλώς ήρθατε...

*στη νέα σας Ψηφιακή συσκευή Ηχητικής Παρακολούθησης Μωρού της Motorola!*

Ευχαριστούμε που αγοράσατε αυτή την Ψηφιακή συσκευή Ηχητικής Παρακολούθησης Μωρού της Motorola. Τώρα μπορείτε να ακούτε το μωρό σας που κοιμάται σε άλλο δωμάτιο. Παρακαλούμε κρατήστε στο αρχείο σας την πρωτότυπη απόδειξη αγοράς.

Για την τεχνική εξυπηρέτηση του προϊόντος σας Motorola στα πλαίσια της εγγύησης, θα χρειαστεί να προσκομίσετε ένα αντίγραφο της απόδειξης αγοράς προκειμένου να επιβεβαιωθεί η ισχύς της εγγύησής σας. Για την κάλυψη από την εγγύηση δεν απαιτείται δήλωση του προϊόντος.

Για ερωτήσεις σχετικά με το προϊόν σας, καλέστε στον αριθμό:

**+491805 938 802 στην Ελλάδα**

**E-mail: [motorola-mbp@tdm.de](mailto:motorola-mbp@tdm.de)**

---

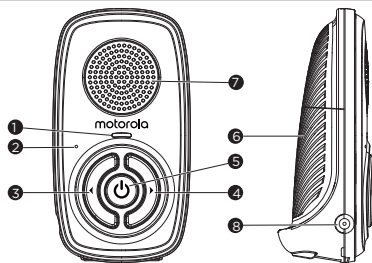
Ο παρών Οδηγός Χρήσης σας παρέχει όλες τις πληροφορίες που χρειάζεστε για να αξιοποιήσετε στο έπακρο τις δυνατότητες του προϊόντος σας. Διαβάστε τις "Οδηγίες για την ασφάλεια" στη σελίδα 6 προτού εγκαταστήσετε τις μονάδες.

## **Παραλάβετε όλα τα εξαρτήματα της συσκευής σας;**

- 1 x Μονάδα Γονέα
- 1 x Μονάδα Μωρού
- 1 x Κάλυμμα θήκης μπαταρίας για τη Μονάδα Γονέα
- 1 x Τροφοδοτικό για τη Μονάδα Γονέα
- 1 x Τροφοδοτικό για τη Μονάδα Μωρού

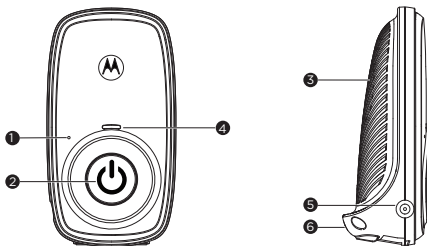
Στα πακέτα με δύο μονάδες γονέα, θα βρείτε μία επιπρόσθετη μονάδα γονέα με την αντίστοιχη μονάδα τροφοδοτικού.

# Επισκόπηση της Μονάδας Γονέα



- 1. Ένδειξη Λειτουργίας/Σύνδεσης**  
Ανάβει όταν η μονάδα γονέα είναι ενεργοποιημένη και συνδεδεμένη με τη μονάδα μωρού.  
Αναβοσβήνει όταν η Μονάδα Γονέα αναζητά τη Μονάδα Μωρού ή όταν μιλάτε από.
- 2. Μικρόφωνο**
- 3. Πλήκτρο ΑΡΙΣΤΕΡΑ ◀**  
Πατήστε για να αυξήσετε την ένταση ήχου.
- 4. Πλήκτρο ΔΕΞΙΑ ▶**  
Πατήστε για να μειώσετε την ένταση ήχου.
- 5. Κουμπί ON/OFF ⏻ (ενεργοποίησης/απενεργοποίησης)**  
Πατήστε το παρατεταμένα για ενεργοποίηση ή απενεργοποίηση της Μονάδας Γονέα.
- 6. Κάλυμμα θήκης μπαταρίας**
- 7. Μεγάφωνο**
- 8. Υποδοχή σύνδεσης τροφοδοτικού**

# Επισκόπηση της Μονάδας Μωρού



1. Μικρόφωνο
2. Κουμπί ON/OFF  $\psi$   
(ενεργοποίησης/  
απενεργοποίησης)  
Πατήστε το παρατεταμένα  
για ενεργοποίηση ή  
απενεργοποίηση της  
Μονάδας Μωρού.
3. Μεγάφωνο
4. Ένδειξη τροφοδοσίας  
Ανάβει όταν η μονάδα μωρού  
είναι ενεργοποιημένη.
5. Υποδοχή σύνδεσης  
τροφοδοτικού
6. Αισθητήρας θερμοκρασίας

## Σημαντικές κατευθυντήριες οδηγίες για την εγκατάσταση της ψηφιακής συσκευής ηχητικής παρακολούθησης μωρού

- Για να χρησιμοποιήσετε μαζί τη μονάδα παρακολούθησης μωρού και τη μονάδα γονέα, θα πρέπει να μπορείτε να πραγματοποιήσετε ασύρματη ζεύξη μεταξύ τους, η εμβέλεια της οποίας επηρεάζεται από τις περιβαλλοντικές συνθήκες.
- Οποιοδήποτε μεγάλο μεταλλικό αντικείμενο, όπως ένα ψυγείο, ένας καθρέφτης, ένα ερμάριο αρχειοθέτησης, μεταλλικές πόρτες ή οπλισμένο σκυρόδεμα, ανάμεσα στις μονάδες μωρού και γονέα μπορεί να παρεμποδίσει το σήμα της ασύρματης επικοινωνίας.
- Η ισχύς του σήματος ενδέχεται επίσης να μειωθεί από άλλες συμπαγείς κατασκευές, όπως τοίχους, ή από ασύρματο ή ηλεκτρικό εξοπλισμό, όπως τηλεοράσεις, υπολογιστές, ασύρματα ή κινητά τηλέφωνα, λαμπτήρες φθορισμού ή διακόπτες ρύθμισης φωτισμού (dimmer).
- Εάν το σήμα είναι ασθενές, δοκιμάστε να μετακινήσετε τη μονάδα γονέα ή/και τη μονάδα μωρού σε άλλες θέσεις στα δωμάτια.

## Περιεχόμενα

1. Οδηγίες για την ασφάλεια.....	6
2. Έναρξη χρήσης.....	9
2.1 Ηλεκτρική τροφοδοσία Μονάδας Μωρού.....	9
2.2 Ηλεκτρική Τροφοδοσία Μονάδας Γονέα.....	10
2.3 Τοποθέτηση μπαταρίας στη μονάδα γονέα.....	11
3. Χρήση της ψηφιακής συσκευής ηχητικής παρακολούθησης μωρού.....	12
3.1 Ενεργοποίηση/Απενεργοποίηση της Μονάδας Μωρού.....	12
3.2 Ενεργοποίηση/Απενεργοποίηση της Μονάδας Γονέα.....	12
3.3 Ρύθμιση της έντασης ήχου μεγάφωνου.....	13
4. Απόρριψη της συσκευής (περιβάλλον).....	13
5. Καθαρισμός.....	14
6. Επίλυση προβλημάτων.....	15
7. Γενικές πληροφορίες.....	17
8. Τεχνικά χαρακτηριστικά.....	22


## 1. Οδηγίες για την ασφάλεια



### ΠΡΟΕΙΔΟΠΟΙΗΣΗ:

Κίνδυνος στραγγαλισμού: Έχει συμβεί να ΣΤΡΑΓΓΑΛΙΣΤΟΥΝ παιδιά με καλώδια. Διατηρήστε αυτό το καλώδιο μακριά από παιδιά (σε απόσταση μεγαλύτερη του 1 μέτρου). Ποτέ μη χρησιμοποιείτε καλώδια προέκτασης με τα τροφοδοτικά εναλλασσόμενου ρεύματος (AC).

Χρησιμοποιείτε μόνο τα παρεχόμενα τροφοδοτικά AC.



## ΕΓΚΑΤΑΣΤΑΣΗ ΚΑΙ ΧΡΗΣΗ ΤΗΣ ΚΑΜΕΡΑΣ:

- Επιλέξτε μια θέση για τη Μονάδα Μωρού η οποία θα σας παρέχει την καλύτερη δυνατή θέαση του μωρού σας στην κούνια του.
- Τοποθετήστε τη Μονάδα Μωρού σε μια επίπεδη επιφάνεια, όπως μια αλλαξιέρα, ένα γραφείο, ένα ράφι ή στερεώστε τη Μονάδα στον τοίχο χρησιμοποιώντας τις οπές κάτω από τη βάση.
- ΠΟΤΕ μην τοποθετείτε τη Μονάδα Μωρού ή τα καλώδια μέσα στην κούνια.

### **ΠΡΟΕΙΔΟΠΟΙΗΣΗ**

*Αυτή η ψηφιακή συσκευή Ηχητικής Παρακολούθησης Μωρού είναι συμβατή με όλα τα σχετικά πρότυπα περί ηλεκτρομαγνητικών πεδίων και, εφόσον χρησιμοποιείται με τον τρόπο που περιγράφεται στον Οδηγό Χρήσης, είναι ασφαλής για χρήση. Επομένως, πάντοτε να διαβάζετε προσεκτικά τις οδηγίες που περιέχονται σε αυτόν τον Οδηγό Χρήσης προτού χρησιμοποιήσετε τη συσκευή.*

- Η συναρμολόγηση πρέπει να γίνει από ενήλικα. Κρατήστε τα μικροεξαρτήματα μακριά από παιδιά κατά τη διάρκεια της συναρμολόγησης.
- Αυτό το προϊόν δεν είναι παιχνίδι. Μην αφήνετε τα παιδιά να παίζουν με αυτό.
- Αυτή η ψηφιακή συσκευή Ηχητικής Παρακολούθησης Μωρού δεν υποκαθιστά την υπεύθυνη επίβλεψη του Μωρού από ενήλικες.
- Φυλάξτε αυτόν τον Οδηγό Χρήσης για μελλοντική παραπομπή.
- Διατηρήστε τα καλώδια μακριά από παιδιά.
- Μην καλύπτετε την ψηφιακή συσκευή Ηχητικής Παρακολούθησης Μωρού με πετσέτες ή κουβέρτες.

- Χρησιμοποιήστε δοκιμαστικά αυτήν τη συσκευή παρακολούθησης και όλες τις λειτουργίες της, προκειμένου να εξοικειωθείτε με αυτήν προτού τη χρησιμοποιήσετε στην πράξη.
- Μη χρησιμοποιείτε τη συσκευή Παρακολούθησης Μωρού σε υγρές περιοχές ή κοντά σε νερά.
- Μην εγκαθιστάτε τη συσκευή Παρακολούθησης Μωρού σε περιβάλλον με υπερβολικό ψύχος ή θερμότητα ή σε άμεση ηλιακή ακτινοβολία, καθώς και κοντά σε πηγές θερμότητας.
- Μην αγγίζετε τις επαφές του βύσματος με αιχμηρά ή μεταλλικά αντικείμενα.
- Συνδέστε τα τροφοδοτικά σε πρίζες ρεύματος που έχουν εύκολη πρόσβαση.

### **ΠΡΟΣΟΧΗΝ**

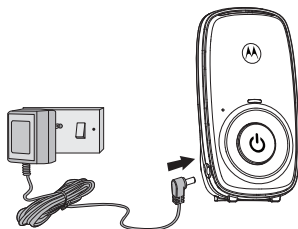
*Διατρέχετε κίνδυνο έκρηξης σε περίπτωση αντικατάστασης του πακέτου μπαταριών με λάθος τύπο μπαταρίας.*

*Απορρίψτε τις χρησιμοποιημένες μπαταρίες σύμφωνα με τις σχετικές οδηγίες τους.*



## 2. Έναρξη χρήσης

### 2.1 Ηλεκτρική τροφοδοσία Μονάδας Μωρού

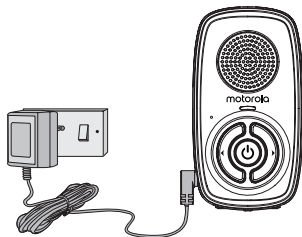


- Εισαγάγετε το βύσμα DC του τροφοδοτικού στην υποδοχή DC στο πλαϊνό μέρος της Μονάδας Μωρού, όπως φαίνεται στην εικόνα.
- Συνδέστε το άλλο άκρο του τροφοδοτικού σε μια κατάλληλη πρίζα ρεύματος.
- Η ένδειξη λειτουργίας θα ανάψει.

#### **ΣΗΜΕΙΩΣΗ**

*Χρησιμοποιήστε μόνο το παρεχόμενο τροφοδοτικό (DC6/400mA).*

## 2.2 Ηλεκτρική Τροφοδοσία Μονάδας Γονέα



- Εισαγάγετε το βύσμα DC του τροφοδοτικού στην υποδοχή DC στο πλαϊνό μέρος της Μονάδας Γονέα.
- Συνδέστε το άλλο άκρο του τροφοδοτικού σε μια κατάλληλη πρίζα ρεύματος.
- Η Μονάδα Γονέα θα ενεργοποιηθεί.

### **ΣΗΜΕΙΩΣΗ**

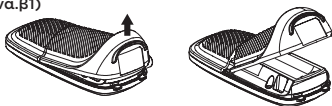
*Χρησιμοποιήστε μόνο το παρεχόμενο τροφοδοτικό ((DC6/400mA).*

## 2.3 Τοποθέτηση μπαταρίας στη μονάδα γονέα

Προαιρετικά, η Μονάδα Γονέα μπορεί να τροφοδοτείται με αλκαλικές μπαταρίες (Μέγεθος AAA x 2, δεν εμπεριέχονται), έτσι ώστε να μπορεί να μετακινηθεί σε άλλη τοποθεσία χωρίς να χάσει τη σύνδεση με τη μονάδα(ες) μωρού. Ακολουθήστε τα παρακάτω βήματα για να εγκαταστήσετε αλκαλικές μπαταρίες.

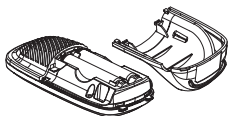
- Ανοίξτε & σηκώστε το κάλυμμα της θήκης για τις μπαταρίες. (Εικόνα.β1)

(Εικόνα.β1)



- Τοποθετήστε τις αλκαλικές μπαταρίες όπως υποδεικνύεται στη θήκη μπαταριών. (Εικόνα.β2)

(Εικόνα.β2)



- Τοποθετήστε ξανά το κάλυμμα της μπαταρίας στις εσοχές στο επάνω μέρος και κλείστε τη θήκη όπως φαίνεται στην εικόνα. (Εικόνα.β3)

(Εικόνα.β3)



### 3. Χρήση της ψηφιακής συσκευής ηχητικής παρακολούθησης μωρού

Διαβάστε προσεκτικά αυτές τις οδηγίες, και λάβετε υπόψη ότι αυτή η συσκευή παρακολούθησης μωρού προορίζεται μόνο ως βοήθημα. Αυτή η συσκευή δεν υποκαθιστά την υπεύθυνη και σωστή επίβλεψη του μωρού από το γονέα.

#### 3.1 Ενεργοποίηση/Απενεργοποίηση της Μονάδας Μωρού

- Πατήστε παρατεταμένα το **⏻** έως ότου ανάψει η Ένδειξη λειτουργίας. Η μονάδα μωρού είναι τώρα ενεργοποιημένη.
- Πατήστε παρατεταμένα το **⏻** έως ότου σβήσει η Ένδειξη λειτουργίας/Σύνδεσης. Η μονάδα γονέα είναι τώρα απενεργοποιημένη.

#### 3.2 Ενεργοποίηση/Απενεργοποίηση της Μονάδας Γονέα

- Πατήστε παρατεταμένα το **⏻** για να ενεργοποιηθεί η μονάδα γονέα. Η Ένδειξη λειτουργίας/Σύνδεσης θα ανάψει.
- Πατήστε παρατεταμένα το **⏻** για να απενεργοποιηθεί η μονάδα γονέα. Η Ένδειξη λειτουργίας/Σύνδεσης θα σβήσει.

#### **ΣΗΜΕΙΩΣΗ**

*Εάν τοποθετήσετε τις μονάδες γονέα και μωρού πολύ κοντά τη μία στην άλλη, θα ακουστεί ένας οξύς ήχος, αυτό είναι φυσιολογικό.*

*Οι συσκευές έχουν σχεδιαστεί ώστε να είναι τοποθετημένες σε κάποια απόσταση η μία από την άλλη, π.χ. σε διαφορετικά δωμάτια.*

*Εάν η Ένδειξη λειτουργίας/Σύνδεσης αναβοσβήνει στη Μονάδα Γονέα, ενδέχεται να έχει χάσει τη σύνδεση με τη Μονάδα Μωρού. Βεβαιωθείτε πως η Μονάδα Γονέα και η Μονάδα Μωρού είναι ενεργοποιημένες και μειώστε την απόσταση μεταξύ τους αλλά όχι πιο κοντά από 1 μέτρο.*

### 3.3 Ρύθμιση της έντασης ήχου μεγάλων

Μπορείτε να ρυθμίσετε την ένταση ήχου του μεγάλων της Μονάδας Γονέα από Ένταση 1 έως Ένταση 5, ή να την απενεργοποιήσετε.

- Πατήστε ◀ ή ▶ στη Μονάδα Γονέα όταν δεν βρίσκεται σε χρήση.

## 4. Απόρριψη της συσκευής (περιβάλλον)

Στο τέλος του κύκλου ζωής του προϊόντος, δεν πρέπει να απορρίψετε αυτό το προϊόν μαζί με τα κοινά οικιακά απορρίμματα. Αντί αυτού, παραδώστε το προϊόν σε ειδικό σημείο αποκομιδής για ανακύκλωση ηλεκτρικού και ηλεκτρονικού εξοπλισμού. Αυτό υποδηλώνει και το σχετικό σύμβολο επάνω στο προϊόν, τον Οδηγό Χρήσης ή/και τη συσκευασία.



Ορισμένα από τα υλικά του προϊόντος μπορούν να επαναχρησιμοποιηθούν εάν παραδώσετε το προϊόν σε ένα σημείο ανακύκλωσης. Με την επαναχρησιμοποίηση ορισμένων εξαρτημάτων ή πρώτων υλών από χρησιμοποιημένα προϊόντα συμβάλλετε σημαντικά στην προστασία του περιβάλλοντος.

Απευθυνθείτε στις τοπικές αρχές σε περίπτωση που χρειάζεστε περισσότερες πληροφορίες σχετικά με τα σημεία αποκομιδής απορριμμάτων στην περιοχή σας.

Απορρίψτε το πακέτο μπαταριών με περιβαλλοντικά φιλικό τρόπο, σύμφωνα με τους ισχύοντες τοπικούς κανονισμούς.

## 5. Καθαρισμός

Καθαρίζετε την Ψηφιακή συσκευή σας Ηχητικής Παρακολούθησης Μωρού με ένα ελαφρά νοτισμένο πανί ή με αντιστατικό πανί. Μην χρησιμοποιείτε ποτέ καθαριστικά προϊόντα ή αποξεστικούς διαλύτες.

### Καθαρισμός και φροντίδα

- Μην καθαρίζετε κανένα εξάρτημα του προϊόντος με αραιωτικά ή άλλους διαλύτες και χημικά - αυτό ενδέχεται να προκαλέσει μόνιμη βλάβη στο προϊόν η οποία δεν καλύπτεται από την εγγύηση.
- Διατηρήστε την ψηφιακή συσκευή ηχητικής παρακολούθησης μωρού μακριά από έντονη θερμότητα, υγρούς χώρους ή ισχυρή ηλιακή ακτινοβολία και μην την αφήνετε να βραχεί.
- Έχει καταβληθεί κάθε δυνατή προσπάθεια προκειμένου να διασφαλιστούν υψηλά επίπεδα αξιοπιστίας για την ψηφιακή συσκευή ηχητικής παρακολούθησης μωρού. Ωστόσο, εάν τυχόν παρουσιαστεί κάποιο πρόβλημα, μην επιχειρήσετε να επιδιορθώσετε τη συσκευή εσείς οι ίδιοι - επικοινωνήστε με την Υπηρεσία Εξυπηρέτησης Πελατών για υποστήριξη.

### **ΣΗΜΑΝΤΙΚΟ**

*Να απενεργοποιείτε και αποσυνδέετε το τροφοδοτικό πάντα πριν τον καθαρισμό της ψηφιακής συσκευής ηχητικής παρακολούθησης μωρού.*

## 6. Επίλυση προβλημάτων

Η ένδειξη Λειτουργίας/Σύνδεσης της Μονάδας Γονέα δεν ανάβει

- Ελέγξτε εάν η Μονάδα Γονέα είναι ενεργοποιημένη.

Η ένδειξη Λειτουργίας/Σύνδεσης στη Μονάδα Μωρού αναβοσβήνει

- Η Μονάδα Γονέα και η Μονάδα Μωρού ενδέχεται να βρίσκονται εκτός εμβέλειας η μία από την άλλη. Μειώστε την απόσταση μεταξύ των μονάδων αλλά όχι πιο κοντά από 1 μέτρο.
- Η Μονάδα Μωρού ενδέχεται να είναι απενεργοποιημένη. Πατήστε παρατεταμένα το **⏻** για να ενεργοποιήσετε τη Μονάδα Μωρού.
- Αντικαταστήστε τις μπαταρίες με νέες αλκαλικές μπαταρίες (AAA x 2).

Η Μονάδα Γονέα εκπέμπει έναν ήχο ειδοποίησης

- Η Μονάδα Γονέα ενδέχεται να έχει χάσει τη σύνδεση με τη Μονάδα Μωρού. Μειώστε την απόσταση μεταξύ της Μονάδας Γονέα και της Μονάδας Μωρού, αλλά όχι πιο κοντά από 1 μέτρο.
- Η Μονάδα Μωρού ενδέχεται να είναι απενεργοποιημένη. Πατήστε παρατεταμένα το **⏻** για να ενεργοποιήσετε τη Μονάδα Μωρού.
- Η στάθμη φόρτισης του πακέτου μπαταριών στη Μονάδα Γονέα είναι χαμηλή. Αντικαταστήστε τις μπαταρίες με νέες αλκαλικές μπαταρίες (AAA x 2).

Δεν ακούγεται ήχος ή το κλάμα του μωρού από τη Μονάδα Γονέα.

- Η ένταση του ήχου στη Μονάδα Γονέα ενδέχεται να είναι ρυθμισμένη σε πολύ χαμηλό επίπεδο. Αυξήστε τη στάθμη έντασης ήχου στη Μονάδα Γονέα. Ανατρέξτε στην ενότητα 3.3 για τις ρυθμίσεις έντασης του ήχου.
- Η Μονάδα Γονέα και η Μονάδα Μωρού ενδέχεται να βρίσκονται εκτός εμβέλειας η μία από την άλλη. Μειώστε την απόσταση μεταξύ των μονάδων αλλά όχι πιο κοντά από 1 μέτρο.

### **Το ψηφιακό σύστημα ηχητικής παρακολούθησης μωρού εκπέμπει ένα υψηλό και οξύ ήχο**

- Η Μονάδα Γονέα και η Μονάδα Μωρού βρίσκονται πολύ κοντά η μία στην άλλη. Βεβαιωθείτε ότι η Μονάδα Γονέα και η Μονάδα Μωρού βρίσκονται τουλάχιστον 1 μέτρο η μία από την άλλη.
- Ο ήχος του μεγαφώνου στη Μονάδα Γονέα ενδέχεται να είναι ρυθμισμένος πολύ δυνατά. Μειώστε την ένταση ήχου στη Μονάδα Γονέα. Ανατρέξτε στην ενότητα 3.3 για τις ρυθμίσεις έντασης του ήχου.

### **Το πακέτο μπαταριών στη Μονάδα Γονέα εξαντλείται γρήγορα**

- Η ένταση του ήχου στη Μονάδα Γονέα ενδέχεται να είναι ρυθμισμένη πολύ δυνατά και να καταναλώνει ενέργεια. Μειώστε τη στάθμη έντασης ήχου στη Μονάδα Γονέα. Ανατρέξτε στην ενότητα 3.3 για τις ρυθμίσεις έντασης του ήχου.



## 7. Γενικές πληροφορίες

Εάν το προϊόν σας δεν λειτουργεί σωστά, διαβάστε αυτόν τον Οδηγό Γρήγορης Έναρξης Χρήσης ή τον Οδηγό Χρήσης ενός από τα μοντέλα που αναφέρονται στη σελίδα 1.

Επικοινωνήστε με την Υπηρεσία Εξυπηρέτησης Πελατών στον αριθμό:

**+491805 938 802 στην Ελλάδα**

**E-mail: [motorola-mpb@tdm.de](mailto:motorola-mpb@tdm.de)**

### **Περιορισμένη εγγύηση καταναλωτικών προϊόντων και αξεσουάρ ("Εγγύηση")**

Σας ευχαριστούμε που αγοράσατε αυτό το προϊόν της μάρκας Motorola που κατασκευάζεται κατόπιν αδείας από την Binatone Electronics International LTD ("BINATONE").

#### **Τι καλύπτει η παρούσα εγγύηση;**

Πέραν των εξαιρέσεων που ορίζονται παρακάτω, η BINATONE εγγυάται ότι το παρόν προϊόν ("Προϊόν") ή εγκεκριμένο αξεσουάρ ("Αξεσουάρ") μάρκας Motorola που πωλείται για χρήση με το εν λόγω προϊόν δεν θα παρουσιάσει ελαττώματα υλικών και κατασκευής υπό συνθήκες φυσιολογικής καταναλωτικής χρήσης για τη χρονική περίοδο που καθορίζεται παρακάτω. Η παρούσα Εγγύηση αποτελεί τη μόνη και αποκλειστική σας εγγύηση και δεν μπορεί να μεταβιβαστεί σε τρίτους.

Η ΠΑΡΟΥΣΑ ΕΓΓΥΗΣΗ ΣΑΣ ΠΑΡΑΧΩΡΕΙ ΣΥΓΚΕΚΡΙΜΕΝΑ ΝΟΜΙΜΑ ΔΙΚΑΙΩΜΑΤΑ ΚΑΙ ΕΝΔΕΧΕΤΑΙ ΝΑ ΕΧΕΤΕ ΚΑΙ ΑΛΛΑ ΔΙΚΑΙΩΜΑΤΑ ΠΟΥ ΔΙΑΦΕΡΟΥΝ ΑΝΑΛΟΓΑ ΜΕ ΤΗΝ ΠΟΛΙΤΕΙΑ, ΤΗΝ ΠΕΡΙΟΧΗ Ή ΤΗ ΧΩΡΑ. ΓΙΑ ΤΟΥΣ ΚΑΤΑΝΑΛΩΤΕΣ ΠΟΥ ΚΑΛΥΠΤΟΝΤΑΙ ΑΠΟ ΤΟΥΣ ΝΟΜΟΥΣ Η' ΤΟΥΣ ΚΑΝΟΝΙΣΜΟΥΣ ΠΕΡΙ ΠΡΟΣΤΑΣΙΑΣ ΤΟΥ ΚΑΤΑΝΑΛΩΤΗ ΣΤΗ ΧΩΡΑ ΑΓΟΡΑΣ ΤΟΥΣ Η', ΕΑΝ ΑΥΤΗ ΔΙΑΦΕΡΕΙ, ΣΤΗ ΧΩΡΑ ΚΑΤΟΙΚΙΑΣ ΤΟΥΣ, ΤΑ ΟΦΕΛΗ ΑΠΟ ΤΗΝ ΠΑΡΟΥΣΑ ΠΕΡΙΟΡΙΣΜΕΝΗ ΕΓΓΥΗΣΗ ΠΑΡΕΧΟΝΤΑΙ ΕΠΙΠΡΟΣΘΕΤΩΣ ΟΛΩΝ ΤΩΝ ΔΙΚΑΙΩΜΑΤΩΝ ΚΑΙ ΜΕΣΩΝ ΑΠΟΚΑΤΑΣΤΑΣΗΣ ΠΟΥ ΠΑΡΕΧΟΥΝ ΟΙ ΕΝ ΛΟΓΩ ΝΟΜΟΙ Η' ΚΑΝΟΝΙΣΜΟΙ ΠΕΡΙ ΠΡΟΣΤΑΣΙΑΣ ΤΟΥ ΚΑΤΑΝΑΛΩΤΗ ΓΙΑ ΤΗΝ ΠΛΗΡΗ ΚΑΤΑΝΟΗΣΗ ΤΩΝ ΔΙΚΑΙΩΜΑΤΩΝ ΣΑΣ ΜΠΟΡΕΙΤΕ ΝΑ ΣΥΜΒΟΥΛΕΥΤΕΙΤΕ ΤΟΥΣ ΝΟΜΟΥΣ ΤΗΣ ΧΩΡΑΣ, ΤΗΣ ΠΕΡΙΟΧΗΣ Ή ΤΗΣ ΠΟΛΙΤΕΙΑΣ ΣΑΣ.

### **Ποιος καλύπτεται;**

Η παρούσα Εγγύηση καλύπτει μόνο τον αρχικό καταναλωτή-αγοραστή και δεν μπορεί να μεταβιβαστεί σε τρίτους.

### **Ποιες είναι οι υποχρεώσεις της BINATONE;**

Η BINATONE ή η εξουσιοδοτημένη εταιρεία διανομής της, κατά τη διακριτική της ευχέρεια και εντός ενός εμπορικά εύλογου χρονικού διαστήματος, θα επιδιορθώσει ή θα αντικαταστήσει χωρίς χρέωση οποιοδήποτε Προϊόν ή Αξεσουάρ δεν συμμορφώνεται με την παρούσα Εγγύηση. Μπορούμε να χρησιμοποιήσουμε ισοδύναμα από λειτουργικής πλευράς ανακατασκευασμένα / μετασκευασμένα / ήδη ιδιόκτητα ή καινούρια Προϊόντα, Αξεσουάρ ή εξαρτήματα.

### **Ποιοι άλλοι περιορισμοί υπάρχουν;**

ΟΠΟΙΕΣΔΗΠΟΤΕ ΣΙΩΠΗΡΕΣ ΕΓΓΥΗΣΕΙΣ, ΣΥΜΠΕΡΙΛΑΜΒΑΝΟΜΕΝΩΝ ΟΛΩΣ ΕΝΔΕΙΚΤΙΚΑ, ΑΛΛΑ ΟΧΙ ΠΕΡΙΟΡΙΣΤΙΚΑ, ΤΩΝ ΣΙΩΠΗΡΩΝ ΕΓΓΥΗΣΕΩΝ ΕΜΠΟΡΕΥΣΙΜΟΤΗΤΑΣ ΚΑΙ ΚΑΤΑΛΛΗΛΟΤΗΤΑΣ ΓΙΑ ΣΥΓΚΕΚΡΙΜΕΝΟ ΣΚΟΠΟ, ΘΑ ΠΕΡΙΟΡΙΖΟΝΤΑΙ ΣΤΗ ΔΙΑΡΚΕΙΑ ΤΗΣ ΠΑΡΟΥΣΑΣ ΠΕΡΙΟΡΙΣΜΕΝΗΣ ΕΓΓΥΗΣΗΣ. ΔΙΑΦΟΡΕΤΙΚΑ, Η ΕΠΙΔΙΟΡΘΩΣΗ Ή Η ΑΝΤΙΚΑΤΑΣΤΑΣΗ ΠΟΥ ΠΡΟΒΛΕΠΕΤΑΙ ΣΤΑ ΠΛΑΙΣΙΑ ΤΗΣ ΠΑΡΟΥΣΑΣ ΡΗΤΗΣ ΠΕΡΙΟΡΙΣΜΕΝΗΣ ΕΓΓΥΗΣΗΣ ΑΠΟΤΕΛΕΙ ΤΟ ΜΟΝΑΔΙΚΟ ΚΑΙ ΑΠΟΚΛΕΙΣΤΙΚΟ ΜΕΣΟ ΑΠΟΚΑΤΑΣΤΑΣΗΣ ΓΙΑ ΤΟΝ ΚΑΤΑΝΑΛΩΤΗ ΚΑΙ ΠΑΡΕΧΕΤΑΙ ΑΝΤΙ ΚΑΘΕ ΕΙΔΟΥΣ ΑΛΛΩΝ ΕΓΓΥΗΣΕΩΝ, ΡΗΤΩΝ Ή ΣΙΩΠΗΡΩΝ. ΣΕ ΚΑΜΙΑ ΠΕΡΙΠΤΩΣΗ ΔΕΝ ΘΑ ΦΕΡΕΙ ΕΥΘΥΝΗ Η ΜΟΤΟΡΟΛΑ Ή Η BINATONE, ΕΙΤΕ ΒΑΣΕΙ ΣΥΜΒΑΣΗΣ ΕΙΤΕ ΒΑΣΕΙ ΑΔΙΚΟΠΡΑΞΙΑΣ (ΣΥΜΠΕΡΙΛΑΜΒΑΝΟΜΕΝΗΣ ΤΗΣ ΑΜΕΛΕΙΑΣ), ΓΙΑ ΒΛΑΒΕΣ ΠΟΥ ΥΠΕΡΒΑΙΝΟΥΝ ΣΕ ΑΞΙΑ ΤΗΝ ΤΙΜΗ ΑΓΟΡΑΣ ΤΟΥ ΠΡΟΪΟΝΤΟΣ Ή ΤΟΥ ΑΞΕΣΟΥΑΡ, Ή ΓΙΑ ΟΠΟΙΕΣΔΗΠΟΤΕ ΕΜΜΕΣΕΣ, ΣΥΜΠΤΩΜΑΤΙΚΕΣ, ΕΙΔΙΚΕΣ Ή ΑΠΟΘΕΤΙΚΕΣ ΒΛΑΒΕΣ ΟΠΟΙΟΥΔΗΠΟΤΕ ΕΙΔΟΥΣ, Ή ΓΙΑ ΑΠΩΛΕΙΑ ΕΙΣΟΔΗΜΑΤΩΝ Ή ΚΕΡΔΩΝ, ΑΠΩΛΕΙΑ ΕΠΙΧΕΙΡΗΜΑΤΙΚΗΣ ΔΡΑΣΤΗΡΙΟΤΗΤΑΣ, ΑΠΩΛΕΙΑ ΠΛΗΡΟΦΟΡΙΩΝ Ή ΑΛΛΗ ΟΙΚΟΝΟΜΙΚΗΣ ΦΥΣΗΣ ΑΠΩΛΕΙΑ, ΠΟΥ ΕΝΔΕΧΕΤΑΙ ΝΑ ΠΡΟΚΛΗΘΟΥΝ ΕΞ ΑΙΤΙΑΣ Ή ΣΕ ΣΧΕΣΗ ΜΕ ΤΗ ΔΥΝΑΤΟΤΗΤΑ Ή ΤΗΝ ΑΔΥΝΑΜΙΑ ΧΡΗΣΗΣ ΤΩΝ ΠΡΟΪΟΝΤΩΝ Ή ΤΩΝ ΑΞΕΣΟΥΑΡ, ΣΤΟ ΜΕΓΙΣΤΟ ΔΥΝΑΤΟ ΒΑΘΜΟ ΠΟΥ ΕΠΙΤΡΕΠΕΤΑΙ ΑΠΟ ΤΗΝ ΙΣΧΥΟΥΣΑ ΝΟΜΟΘΕΣΙΑ Η ΑΠΟΠΟΙΗΣΗ ΤΩΝ ΕΥΘΥΝΩΝ ΓΙΑ ΤΙΣ ΕΝ ΛΟΓΩ ΒΛΑΒΕΣ.

Ορισμένες δωσιδικίες δεν επιτρέπουν τον περιορισμό ή την εξαίρεση συμπτωματικών ή αποθετικών βλαβών, ή τον περιορισμό της χρονικής διάρκειας ισχύος μιας σιωπηρής εγγύησης, επομένως οι παραπάνω περιορισμοί ή εξαιρέσεις ενδέχεται να μην ισχύουν για εσάς. Η παρούσα Εγγύηση σας παραχωρεί συγκεκριμένα νόμιμα δικαιώματα και ενδέχεται να έχετε και άλλα δικαιώματα που διαφέρουν από τη μία δωσιδικία στην άλλη.

<b>Καλυπτόμενα προϊόντα</b>	<b>Διάρκεια κάλυψης</b>
Καταναλωτικά προϊόντα	<b>Δύο (2) έτη</b> από την ημερομηνία της αρχικής αγοράς των προϊόντων από τον πρώτο καταναλωτή-αγοραστή του προϊόντος.
Καταναλωτικά αξεσουάρ	<b>Ενενήντα (90) ημέρες</b> από την ημερομηνία της αρχικής αγοράς των αξεσουάρ από τον πρώτο καταναλωτή-αγοραστή του προϊόντος.
Καταναλωτικά προϊόντα και αξεσουάρ που επιδιορθώνονται ή αντικαθίστανται	<b>Το υπόλοιπο της αρχικής εγγύησης ή ενενήντα (90) ημέρες</b> από την ημερομηνία επιστροφής στον καταναλωτή, όποιο από τα δύο είναι μεγαλύτερης διάρκειας.

### **Εξαιρέσεις**

**Φυσιολογική φθορά από τη χρήση.** Η περιοδική συντήρηση, η επιδιόρθωση και η αντικατάσταση εξαρτημάτων λόγω φυσιολογικής φθοράς εξαιρούνται από την κάλυψη.

**Μπαταρίες.** Η παρούσα Εγγύηση καλύπτει μόνο μπαταρίες των οποίων η χωρητικότητα σε κατάσταση πλήρους φόρτισης πέφτει κάτω από το 80% της ονομαστικής τους χωρητικότητας, καθώς και μπαταρίες που παρουσιάζουν διαρροή.

**Κακή μεταχείριση & μη ενδεδειγμένη χρήση.** Ελαττώματα ή βλάβες που οφείλονται σε: (α) μη ενδεδειγμένο χειρισμό ή φύλαξη, μη ενδεδειγμένη χρήση ή κακή μεταχείριση, ατύχημα ή αμέλεια, όπως υλικές βλάβες (ραγίσματα, γδαρσίματα κλπ.) στην επιφάνεια του προϊόντος από κακή μεταχείριση, (β) επαφή με υγρά, νερό, βροχή, υπερβολική υγρασία ή έντονη εφίδρωση, άμμο, χώμα ή άλλους παρεμφερείς ρύπους, υπερβολική θερμότητα ή τρόφιμα, (γ) χρήση των Προϊόντων ή των Αξεσουάρ για εμπορικούς σκοπούς ή έκθεσή τους σε μη φυσιολογική χρήση ή συνθήκες, ή (δ) άλλες ενέργειες για τις οποίες δεν ευθύνεται η MOTOROLA ή η BINATONE, εξαιρούνται από την κάλυψη.

**Χρήση Προϊόντων και Αξεσουάρ άλλης μάρκας πλην της Motorola.** Ελαττώματα ή βλάβες που οφείλονται στη χρήση άλλης μάρκας ή μη εγκεκριμένων από τη Motorola Προϊόντων ή Αξεσουάρ ή άλλων στοιχείων περιφερειακού εξοπλισμού εξαιρούνται από την κάλυψη.

**Μη εξουσιοδοτημένη τεχνική εξυπηρέτηση ή τροποποίηση.**

Ελαττώματα ή βλάβες που οφείλονται σε εργασίες τεχνικής εξυπηρέτησης, δοκιμές, ρυθμίσεις, εγκατάσταση, συντήρηση, παρέμβαση στον εξοπλισμό ή τροποποίηση με οποιονδήποτε τρόπο από τρίτους πλην της MOTOROLA, της BINATONE ή των εξουσιοδοτημένων τους κέντρων τεχνικής εξυπηρέτησης εξαιρούνται από την κάλυψη.

**Προϊόντα που έχουν υποστεί μη εξουσιοδοτημένη παρέμβαση.**

Προϊόντα ή Αξεσουάρ με (α) αριθμούς σειράς ή ετικέτες ημερομηνίας που έχουν αφαιρεθεί, παραποιηθεί ή σβηστεί, (β) κατεστραμμένα υλικά σφράγισης ή υλικά σφράγισης που εμφανίζουν σημάδια παραβίασης, (γ) αναντίστοιχους αριθμούς σειράς πλακετών, ή (δ) μη συμμορφούμενα ή άλλης μάρκας πλην της Motorola περιβλήματα ή εξαρτήματα, εξαιρούνται από την κάλυψη.

**Υπηρεσίες επικοινωνίας.** Ελαττώματα, βλάβες ή αποτυχία λειτουργίας Προϊόντων ή Αξεσουάρ που οφείλονται σε οποιαδήποτε υπηρεσία ή σηματοδότηση επικοινωνίας στην οποία ενδέχεται να έχετε εγγραφεί συνδρομητές ή χρησιμοποιήσει με τα εν λόγω Προϊόντων ή Αξεσουάρ εξαιρούνται από την κάλυψη.

## Πώς θα λάβετε τεχνική εξυπηρέτηση στα πλαίσια της εγγύησης ή άλλες πληροφορίες

Για να λάβετε τεχνική εξυπηρέτηση ή για να βρείτε πληροφορίες, καλέστε στον αριθμό:

**+491805 938 802 στην Ελλάδα E-mail: [motorola-mbp@tdm.de](mailto:motorola-mbp@tdm.de)**

Θα λάβετε οδηγίες σχετικά με τον τρόπο αποστολής των Προϊόντων ή των Αξεσουάρ, με δικά σας έξοδα και ευθύνη, σε ένα Εξουσιοδοτημένο Κέντρο Επισκευών της BINATONE. Για να λάβετε τεχνική εξυπηρέτηση, θα πρέπει να προσκομίσετε: (α) το Προϊόν ή το Αξεσουάρ, (β) την πρωτότυπη απόδειξη αγοράς στην οποία αναγράφονται η ημερομηνία, ο τόπος και ο πωλητής του Προϊόντος, (γ) εάν στη συσκευασία σας υπήρχε κάρτα εγγύησης, μια συμπληρωμένη κάρτα εγγύησης στην οποία να αναγράφεται ο αριθμός σειράς του Προϊόντος, (δ) μια γραπτή περιγραφή του προβλήματος, και, το πιο σημαντικό, (ε) τη διεύθυνση και τον αριθμό τηλεφώνου σας.

Οι όροι και οι προϋποθέσεις που εκτίθενται στο παρόν συνιστούν την πλήρη σύμβαση εγγύησης ανάμεσα σε εσάς και την BINATONE αναφορικά με τα Προϊόντα ή τα Αξεσουάρ που αγοράζετε και υπερσχύουν έναντι οποιασδήποτε άλλης πρότερης σύμβασης ή δέσμευσης, συμπεριλαμβανομένων δεσμεύσεων που έχουν διατυπωθεί σε οποιοσδήποτε εκδόσεις εγγράφων ή προωθητικά υλικά χορηγούμενα από την BINATONE ή δεσμεύσεων που έχουν εκφραστεί από αντιπροσώπους, υπαλλήλους ή προσωπικό της BINATONE, που ενδεχομένως έχει συναφθεί ή διατυπωθεί σε σχέση με την εν λόγω αγορά.

### **Δήλωση συμμόρφωσης ΕΕ (DoC)**

Με την παρούσα, η Binatone Telecom PLC δηλώνει ότι ο τύπος ραδιοεξοπλισμού συμμορφώνεται με την οδηγία RE 2014/53/ΕΕ. Το πλήρες κείμενο της δήλωσης συμμόρφωσης ΕΕ είναι διαθέσιμο στον ιστότοπο:

<https://hubbleconnected.com/eu/eu-documents-of-conformity>

**Κάντε λήψη του Οδηγού Χρήσης από την ιστοσελίδα:  
[www.motorolastore.com/support](http://www.motorolastore.com/support)**

## 8. Τεχνικά χαρακτηριστικά

### Μοναδα μωρου

Συχνότητα	1881.792 - 1897.344 MHz
Κανάλια	10
Θερμοκρασία λειτουργίας	10°C - 40°C
Ονομαστική τιμή τροφοδοτικού	Είσοδος 100 - 240VAC, 50/60Hz, 200mA Έξοδος 6VDC, 400mA

### Μοναδα γονεα

Συχνότητα	1881.792 - 1897.344 MHz
Κανάλια	10
Θερμοκρασία λειτουργίας	10°C - 40°C
Ονομαστική τιμή τροφοδοτικού	Είσοδος 100 - 240VAC, 50/60Hz, 200mA Έξοδος 6VDC, 400mA

*Τα χαρακτηριστικά ενδέχεται να τροποποιηθούν χωρίς προειδοποίηση.*



Κατασκευάζεται, διανέμεται ή πωλείται από την Binatone Electronics International LTD., επίσημο αδειοδοτημένο συνεργάτη για αυτό το προϊόν. Η ονομασία "MOTOROLA" και το λογότυπο του ειδικά μορφοποιημένου χαρακτήρα "M" είναι εμπορικά σήματα ή σήματα κατατεθέντα της Motorola Trademark Holdings, LLC. και χρησιμοποιούνται κατόπιν αδείας. Όλα τα άλλα εμπορικά σήματα αποτελούν ιδιοκτησία των αντίστοιχων κατόχων τους. © 2020 Motorola Mobility LLC. Με την επιφύλαξη κάθε νόμιμου δικαιώματος.



EU\_EL Version 1.0

Τυπώθηκε στην Κίνα